




LINUS BOPP LEUCHTEN GMBH

Tannenweg 6
D - 74838 Limbach
Tel. + 49 (0) 62 87 - 92 06 0
vk@bopp-leuchten.de
www.bopp-leuchten.de

COLLECTION 24/25



FAMILIENUNTERNEHMEN / FAMILY BUSINESS

- Inhabergeführt seit 1912 - Made in Germany / owner-managed since 1912 - Made in Germany
- soziales und ökologisches Verantwortungsbewusstsein / sense of social and ecological responsibility



PARTNERSCHAFT / PARTNERSHIP

- Regionale Lieferanten / regional suppliers
- Kurze Wege / on short ways
- Qualitätssicherung / quality control



PRODUKTION / PRODUCTION

- Umweltfreundliche, nachhaltige Verarbeitung / environmentally friendly, sustainable processing
- Hoher Qualitätsanspruch / high quality standards



NACHHALTIGKEIT / SUSTAINABILITY

- 5 Jahre Garantie / 5 years warranty
- Reparieren statt wegwerfen! / Repair instead of throw away!
- Kundenorientierter Service / customer-oriented service

Seit dem Jahr 1912 produziert und vertreibt die Firma Bopp Leuchten GmbH aus Limbach im Odenwald Wohnraumleuchten für den deutschen und internationalen Markt. Als mittelständisches Familienunternehmen – mittlerweile in der 3. Generation – fertigen wir mit rund 80 Mitarbeitern hochwertige Wohnraumleuchten und Lichtobjekte auf handwerklicher Basis.

Entgegen der Tendenz in der deutschen Leuchtenbranche, welche die Produktion in den zurückliegenden Jahren überwiegend ins Ausland verlagert hat, sehen wir gerade in der Produktion der Ware am Stammsitz in Deutschland unsere Zukunft!

Kurze Wege, zu den nach Möglichkeit regionalen Lieferanten, eine umweltfreundliche Verarbeitung, 5 Jahre Garantie auf alle unsere Leuchten sowie die Wiederverwendung recycelbarer Komponenten schaffen Vertrauen und sichern höchste Produkt- und Servicequalität.

SO ERFÜLLEN WIR DIE ERWARTUNGEN UNSERER KUNDEN AN DIE PRODUKTE „MADE IN GERMANY“.

Since 1912, Bopp Leuchten GmbH from Limbach in the Odenwald has been producing and distributing home lighting for the German and international market. As a medium-sized family business - now in its 3rd generation - we manufacture high-quality home lighting and lighting objects on a handcrafted basis with around 80 employees.

Contrary to the trend in the German lighting industry, which has shifted most production abroad in recent years, we see our future precisely in the production of goods at our headquarters in Germany!

Short distances to regional suppliers wherever possible, environmentally friendly processing, a 5-year guarantee on all our luminaires and the reuse of recyclable components create trust and ensure the highest product and service quality.

THIS IS HOW WE MEET OUR CUSTOMERS' EXPECTATIONS OF THE PRODUCTS „MADE IN GERMANY“.

MODELLÜBERSICHT / OVERVIEW

SELECT - only offline -



CLIQUE 4 - 7



PLAY 8 - 11

SELECT - only offline -



MATCH 12 - 15



ARCADE 76 - 79



NANO 80 - 85



SWITCH 86 - 91

SELECT - only offline -



SMART 16 - 19

SELECT - only offline -




CHIO 20 - 31

SELECT - only offline -



CHIO 32 - 33



DELTA 92 - 95




BASELINE 96 - 99



CLIFF 100 - 103

SELECT - only offline -



NOW 34 - 39



SHARE 40 - 43



SHARE 44 - 47



BOW 104 - 105



STELLA 106 - 109



CLOSE 110 - 117

SELECT - only offline -



DUAL 48 - 53



LAMBDA 54 - 57



FLOAT 58 - 61



ONE 118 - 119



LAMINA 120 - 123



SLIGHT 124 - 125



AURA 62 - 67



SWING 68 - 71



CARA 72 - 75



AT 126 - 129




SMART HOME
134 - 135

Änderungen bleiben vorbehalten
subject to change

CLIQUE





**PENDELLEUCHE
HANGING LAMP**

232 907 00
bronze - schwarz
bronze - black

LEUCHTMITTEL / LAMP

LED-Band 67,2 W (10.045 lm cpl.)
2.900 - 2.200 K
Ra 90 - EEK / EEC: D

LICHTWIRKUNG / LIGHTING EFFECT

☼ up / down

ABMESSUNGEN / DIMENSIONS

↔ 125 x 16 x 2,5 cm
Gehäuse / housing: Ø 20,6 x 3,5 cm
↓ max. 140 cm

SONSTIGES / FEATURES

bedienbar über Taster am Pendel,
operable via push-button on pendulum

DIM TO WARM

dimmbar mit Veränderung der Farb-
temperatur von 2.200 - 2.900 K
dimmable with changing colour temperature
from 2.200 - 2.900 K

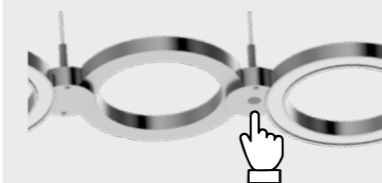
🕒 mit integriertem Dimmer
integrated dimmer



BEDIENUNG / HANDLING

DIM TO WARM 2.900 - 2.200 K

Ober-/ Unterlicht gemeinsam dimmbar mit Veränderung der Farbtemperatur
up-/downlight can be dimmed together with change in colour temperature



> 1 SEC.



ON/OFF


Ober-/ Unterlicht gemeinsam schaltbar / up-/downlight can be switched together




< 1 SEC.



PLAY



PLAY



DECKENLEUCHE CEILING LAMP

220 806 00
aluminium

221 806 00
schwarz
black

LEUCHTMITTEL / LAMP

LED-Band - 47 W cpl. (6.888 lm cpl.)
2.200 - 2.900 K
Ra 90 - EEK / EEC: C

LICHTWIRKUNG / LIGHTING EFFECT

☼ up / down

ABMESSUNGEN / DIMENSIONS


Gehäuse / housing: ø 24 cm; ↓ 3,8 cm
Arme / arms: ø 1,3 cm; ↔ 44,5 cm
gesamt / total: ↓ 52 cm; ↔ 107 cm

SONSTIGES / FEATURES

triac dimmbar / triac dimmable
Arme: 350° drehbar, 90° kippbar
arms: 350° rotatable, 90° tiltable

☼ DIM TO WARM

dimmbar mit Veränderung der Farb-
temperatur von 2.200 - 2.900 K
dimmable with changing colour temperature
from 2.200 - 2.900 K





MATCH



MATCH

SELECT - only offline -



STEHLEUCHE FLOOR LAMP

222 401 09
aluminium

223 401 09
taupe

224 401 09
salbei
sage

225 401 09
schwarz
black

LEUCHTMITTEL / LAMP

LED - 9,2 W cpl. - 1.265 lm cpl.
2.700 K
Ra 90 - EEK / EEC: E

LICHTWIRKUNG / LIGHTING EFFECT
☼ all over

ABMESSUNGEN / DIMENSIONS

↑ 127 - 145 cm
Lichtelement / light element: Ø 18 cm
Sockel / base: Ø 25 cm

SONSTIGES / FEATURES

ein-/ ausschaltbar und dimmbar per Taster
am Lichtelement; Lichtelement drehbar ca.
350°, kippbar ca.80°
can be switched on/off and dimmed via push-
button on the light element; light element
rotatable approx. 350°, tiltable approx. 80°

SELECT - only offline -



SMART





**PENDELLEUCHE
HANGING LAMP**

226 601 00
aluminium

227 601 00
platin / platinum

228 601 00
schwarz / black

Deckengehäuse immer weiß
Ceiling housing always white

LEUCHTMITTEL / LAMP

LED-Band - 40 W
2.200 lm @ 2.000 K
2.800 lm @ 5.000 K
Ra 90 - EEK / EEC: F

LICHTWIRKUNG / LIGHTING EFFECT
⇩ down

ABMESSUNGEN / DIMENSIONS

↔ 118 x 5 x 1,9 cm
↓ min. 30 - max. 150 cm

SONSTIGES / FEATURES

ein-/ ausschaltbar, dimmbar und farbsteuerbar (in 4 Stufen: 2.000 K, 3.000 K, 4.000 K, 5.000 K) per Taster am Pendel; Höhenverstellung per Liftsystem (30 - 150 cm) can be switched on/off, dimmed and colour-controlled (in 4 levels: 2,000 K, 3,000 K, 4,000 K, 5,000 K) via push-button on the pendant; height adjustment via lift system (30 - 150 cm)

⦿ mit integriertem Dimmer
integrated dimmer

**PENDELLEUCHE
HANGING LAMP**

226 901 00
aluminium

227 901 00
platin / platinum

228 901 00
schwarz / black

Deckengehäuse immer weiß
Ceiling housing always white

LEUCHTMITTEL / LAMP

LED-Band - 48 W
2.700 lm @ 2.000 K
3.600 lm @ 5.000 K
Ra 90 - EEK / EEC: F

LICHTWIRKUNG / LIGHTING EFFECT
⇩ down



ABMESSUNGEN / DIMENSIONS

↔ 148 x 5 x 1,9 cm
↓ min. 30 - max. 150 cm

SONSTIGES / FEATURES

ein-/ ausschaltbar, dimmbar und farbsteuerbar (in 4 Stufen: 2.000 K, 3.000 K, 4.000 K, 5.000 K) per Taster am Pendel; Höhenverstellung per Liftsystem (30 - 150 cm) can be switched on/off, dimmed and colour-controlled (in 4 levels: 2,000 K, 3,000 K, 4,000 K, 5,000 K) via push-button on the pendant; height adjustment via lift system (30 - 150 cm)

⦿ mit integriertem Dimmer
integrated dimmer



CHIO





**WAND-/ DECKENLEUCHE 24 CM
WALL / CEILING LAMP 24 CM**

- 184 801 99**
alu matt / alu matt
- 185 801 99**
weiß / white
- 186 801 99**
taupe matt / taupe matt
- 187 801 99**
salbei / sage
- 188 801 99**
gold matt / gold matt
- 189 801 99**
schwarz / black

LEUCHTMITTEL / LAMP

max. 40 W
für retrofit Leuchtmittel E 27
(nicht im Lieferumfang enthalten)
for retrofit illuminants E 27
(not included in the scope of delivery)

LICHTWIRKUNG / LIGHTING EFFECT


⌵ down

ABMESSUNGEN / DIMENSIONS

ø 24 cm
↓ 6,5 cm (ohne Leuchtmittel / without
illuminant)

ZUBEHÖR / ACCESSORY

- ... **000 09** Leuchtmittel / illuminant
- 184 001 00** Verbindungsset
connecting element
- 688 002 01** Plug and Play Kabel weiß
plug and play cable white
- 688 002 31** Plug and Play Kabel schwarz
plug and play cable black



**WAND-/ DECKENLEUCHE 34 CM
WALL / CEILING LAMP 34 CM**

- 184 802 99**
alu matt / alu matt
- 185 802 99**
weiß / white
- 186 802 99**
taupe matt / taupe matt
- 187 802 99**
salbei / sage
- 188 802 99**
gold matt / gold matt
- 189 802 99**
schwarz / black

LEUCHTMITTEL / LAMP

max. 40 W
für retrofit Leuchtmittel E 27
(nicht im Lieferumfang enthalten)
for retrofit illuminants E 27
(not included in the scope of delivery)

LICHTWIRKUNG / LIGHTING EFFECT

⌵ down

ABMESSUNGEN / DIMENSIONS

ø 34 cm
↓ 6,5 cm (ohne Leuchtmittel /
without illuminant)

ZUBEHÖR / ACCESSORY

- ... **000 09** Leuchtmittel / illuminant
- 184 001 00** Verbindungsset
connecting element
- 688 002 01** Plug and Play Kabel weiß
plug and play cable white
- 688 002 31** Plug and Play Kabel schwarz
plug and play cable black



**WAND-/ DECKENLEUCHE 44 CM
WALL / CEILING LAMP 44 CM**

- 184 803 99**
alu matt / alu matt
- 185 803 99**
weiß / white
- 186 803 99**
taupe matt / taupe matt
- 187 803 99**
salbei / sage
- 188 803 99**
gold matt / gold matt
- 189 803 99**
schwarz / black

LEUCHTMITTEL / LAMP

max. 40 W
für retrofit Leuchtmittel E 27
(nicht im Lieferumfang enthalten)
for retrofit illuminants E 27
(not included in the scope of delivery)

LICHTWIRKUNG / LIGHTING EFFECT

⬇️ down

ABMESSUNGEN / DIMENSIONS

ø 44 cm
↓ 6,5 cm (ohne Leuchtmittel /
without illuminant)

ZUBEHÖR / ACCESSORY

- ... **000 09** Leuchtmittel / illuminant
- 184 001 00** Verbindungsset
connecting element
- 688 002 01** Plug and Play Kabel weiß
plug and play cable white
- 688 002 31** Plug and Play Kabel schwarz
plug and play cable black



**WAND-/ DECKENLEUCHE 54 CM
WALL / CEILING LAMP 54 CM**

- 184 804 99**
alu matt / alu matt
- 185 804 99**
weiß / white
- 186 804 99**
taupe matt / taupe matt
- 187 804 99**
salbei / sage
- 188 804 99**
gold matt / gold matt
- 189 804 99**
schwarz / black

LEUCHTMITTEL / LAMP

max. 40 W
für retrofit Leuchtmittel E 27
(nicht im Lieferumfang enthalten)
for retrofit illuminants E 27
(not included in the scope of delivery)

LICHTWIRKUNG / LIGHTING EFFECT

⬇️ down

ABMESSUNGEN / DIMENSIONS


ø 54 cm
↓ 6,5 cm (ohne Leuchtmittel /
without illuminant)

ZUBEHÖR / ACCESSORY

- ... **000 09** Leuchtmittel / illuminant
- 184 001 00** Verbindungsset
connecting element
- 688 002 01** Plug and Play Kabel weiß
plug and play cable white
- 688 002 31** Plug and Play Kabel schwarz
plug and play cable black

CHIO





**KOMPLETTLEUCHE 44 CM
COMPLETE LIGHT 44 CM**

Dekorplatte weiß / Decoration panel white

184 803 09

Leuchtmittel: alu matt
illuminant: alu matt

185 803 09

Leuchtmittel: weiß
illuminant: white

186 803 09

Leuchtmittel: taupe matt
illuminant: taupe matt

187 803 09

Leuchtmittel: salbei
illuminant: sage

188 803 09

Leuchtmittel: gold matt
illuminant: gold matt

189 803 09

Leuchtmittel: schwarz
illuminant: black

LEUCHTMITTEL / LAMP

E 27 Leuchtmittel mit 24 V DC
E 27 illuminant with 24 V DC
9,2 W - 1.265 lm cpl.
2.700 K - Ra 90 - EEK / EEC: E

LICHTWIRKUNG / LIGHTING EFFECT

↕ down

ABMESSUNGEN / DIMENSIONS

ø 44 cm
↓ 8 cm

SONSTIGES / FEATURES

triac dimmbar / triac dimmable

ZUBEHÖR / ACCESSORY

184 001 00 Verbindungsset
connecting element

688 002 01 Plug and Play Kabel weiß
plug and play cable white


688 002 31 Plug and Play Kabel schwarz
plug and play cable black

 **SMART HOME**

076 000 00 Dali DT6 Modul

077 000 00 Casambi Modul

079 000 00 ZigBee Modul



**KOMPLETTLEUCHE 54 CM
COMPLETE LIGHT 54 CM**

Dekorplatte weiß / Decoration panel white

184 804 09

Leuchtmittel: alu matt
illuminant: alu matt

185 804 09

Leuchtmittel: weiß
illuminant: white

186 804 09

Leuchtmittel: taupe matt
illuminant: taupe matt

187 804 09

Leuchtmittel: salbei
illuminant: sage

188 804 09

Leuchtmittel: gold matt
illuminant: gold matt

189 804 09

Leuchtmittel: schwarz
illuminant: black

LEUCHTMITTEL / LAMP

E 27 Leuchtmittel mit 24 V DC
E 27 illuminant with 24 V DC
9,2 W - 1.265 lm cpl.
2.700 K - Ra 90 - EEK / EEC: E

ABMESSUNGEN / DIMENSIONS

ø 54 cm
↓ 8 cm

SONSTIGES / FEATURES

triac dimmbar / triac dimmable

ZUBEHÖR / ACCESSORY

184 001 00 Verbindungsset
connecting element

688 002 01 Plug and Play Kabel weiß
plug and play cable white

688 002 31 Plug and Play Kabel schwarz
plug and play cable black

 **SMART HOME**

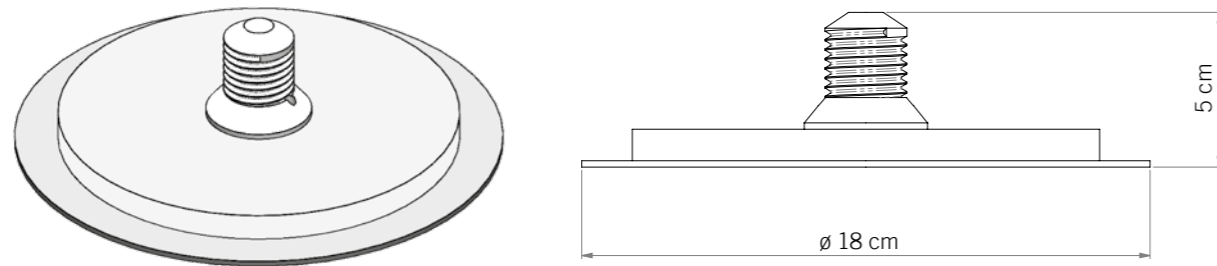
076 000 00 Dali DT6 Modul

077 000 00 Casambi Modul

079 000 00 ZigBee Modul

CHIO LEUCHTMITTEL / ILLUMINANT

SELECT - only offline -



LEUCHTMITTEL ILLUMINANT

184 000 09
alu matt / alu matt

185 000 09
weiß / white

186 000 09
taupe matt / taupe matt

187 000 09
salbei / sage

188 000 09
gold matt / gold matt

189 000 09
schwarz / black

LEUCHTMITTEL / LAMP

E 27 Leuchtmittel mit 24 V DC
E 27 illuminant with 24 V DC
9,2 W - 1.265 lm cpl.
2.700 K - Ra 90 - EEK / EEC: E

LICHTWIRKUNG / LIGHTING EFFECT

☀ up

ABMESSUNGEN / DIMENSIONS

∅ 18 cm
↓ 5 cm

SONSTIGES / FEATURES

triac dimmbar
triac dimmable

SMART HOME

076 000 00 Dali DT6 Modul
077 000 00 Casambi Modul
079 000 00 ZigBee Modul

CHIO ZUBEHÖR / ACCESSORY



184 001 00 VERBINDUNGSSET (PRIMÄR-SEITIG)

Zum Verbinden von 2 Leuchten wird 1 Set benötigt. Geeignet für maximal 8 Leuchten oder 260 W pro Anschluss. Die Gesamtleistung soll nicht überschritten werden; wir empfehlen ggf. die Rücksprache mit Ihrem Elektriker.

Jede CHIO Dekorplatte ist auf einer eigenen Montagebasis (Wand-/Deckengehäuse mit EVG/LED-Modul) befestigt. In der Lieferung enthalten sind jeweils 3 Distanzstücke, sodass das Verbindungskabel zwischen Gehäuse und Dekorplatte durchgeführt werden kann. Durch Überlappen der Dekorscheiben wird das Kabel so unsichtbar von Leuchte zu Leuchte geführt. Bitte beachten Sie die Abstandshinweise in der Montageanleitung.

184 001 00 CONNECTING ELEMENT (PRIMARY SIDE)

1 set is required to connect 2 luminaires. Suitable for a maximum of 8 luminaires or 260 W per connection. The total power should not be exceeded; we recommend consulting your electrician if necessary.

Each CHIO decorative panel is mounted on its own mounting base (wall/ceiling housing with ECG/LED module). The delivery includes 3 spacers so that the connecting cable can be fed through between the housing and the decorative panel. By overlapping the decorative panels, the cable is thus invisibly routed from luminaire to luminaire. Please observe the spacing instructions in the mounting instructions.

PLUG AND PLAY KABEL / CABLE

Kabel mit Stecker: 3,5 m / 230 V
cable with plug: 3,5 m / 230 V

688 002 01 weiß + Schalter (Textil)
white + switch (textile)

688 002 31 schwarz + Schalter (Textil)
black + switch (textile)



salbei / sage

**TISCHLEUCHE
TABLE LAMP**

184 100 09
alu matt

185 100 09
weiß / white

186 100 09
taupe matt

187 100 09
salbei / sage

188 100 09
gold matt

189 100 09
schwarz / black

LEUCHTMITTEL / LAMP

LED - 9,2 W
1.265 lm cpl.
2.700 K
Ra 90 - EEK / EEC: C

LICHTWIRKUNG / LIGHTING EFFECT

↗ indirect

ABMESSUNGEN / DIMENSIONS

Leuchtenkopf / Luminaire head: ø 18 cm
↑ 40,5 cm
Sockel / base: ø 16 cm

SONSTIGES / FEATURES

schalt-/ und dimmbar durch Berührung am Leuchtenkopf; Leuchtmittel wechselbar (Fassung E27, 24 V!)
switchable and dimmable by touching the luminaire head; bulb replaceable (E27 socket, 24 V!)



alu matt



taupe matt



weiß / white




gold matt



schwarz / black

NOW





**PENDELLEUCHE
HANGING LAMP**

181 900 00

Pendel: alu matt; Gehäuse: weiß
pendulum: alu matt; case: white

182 900 00

Pendel: taupe matt; Gehäuse: weiß
pendulum: taupe matt; case: white

183 900 00

Pendel: deep ocean; Gehäuse: weiß
pendulum: deep ocean; case: white

LEUCHTMITTEL / LAMP

LED-Band - 60 W
6.448 lm @ 2.300 K
7.750 lm @ 5.000 K
Ra 90 - EEK / EEC: E

LICHTWIRKUNG / LIGHTING EFFECT

☼ up / down

ABMESSUNGEN / DIMENSIONS

Pendel / pendulum: 160 x 3 x 4,5 cm
Gehäuse / case: 40,5 x 6,4 x 6,3 cm
↓ min. 30 cm - max. 150 cm

SONSTIGES / FEATURES

Ober-/ Unterlicht getrennt schalt-,
dimm- und farbsteuerbar über 2 Taster am
Pendel; Höhenverstellung durch Liftsystem
up-/ down light separately switchable,
dimmable and colour-controllable via 2 push-
buttons on pendulum; adjustable in height
via lift system

☉ mit integriertem Dimmer
integrated dimmer

BEDIENUNG / HANDLING

SCHALTEN / SWITCH

1X + 0 SEC.



Ober-/ Unterlicht getrennt
schaltbar / up-/ down light
separately switchable

DIMMEN / DIMM



1X + >1 SEC.



Ober-/ Unterlicht getrennt
dimmbar / up-/ down light
separately dimmable



**FARBWECHSEL
COLOR CHANGE**




2X + >1 SEC.



Ober-/ Unterlicht getrennt farb-
steuerbar / up-/ down light
separately colour controllable





PENDELLEUCHE HANGING LAMP

181 902 00

Pendel: alu matt; Gehäuse: weiß
pendulum: alu matt; case: white

182 902 00

Pendel: taupe matt; Gehäuse: weiß
pendulum: taupe matt; case: white

183 902 00

Pendel: deep ocean; Gehäuse: weiß
pendulum: deep ocean; case: white

LEUCHTMITTEL / LAMP

LED-Band - 45 W
4.784 lm @ 2.300 K
5.750 lm @ 5.000 K
Ra 90 - EEK / EEC: E

LICHTWIRKUNG / LIGHTING EFFECT

☼ up / down

ABMESSUNGEN / DIMENSIONS

Pendel / pendulum: 120 x 3 x 4,5 cm
Gehäuse / case: 40,5 x 6,4 x 6,3 cm
↓ min. 30 cm - max. 150 cm

SONSTIGES / FEATURES

Ober-/ Unterlicht getrennt schalt-,
dimm- und farbsteuerbar über 2 Taster am
Pendel; Höhenverstellung durch Liftsystem
up-/ down light separately switchable,
dimmable and colour-controllable via 2 push-
buttons on pendulum; adjustable in height
via lift system

☉ mit integriertem Dimmer
integrated dimmer

BEDIENUNG / HANDLING

SCHALTEN / SWITCH

1X + 0 SEC.



Ober-/ Unterlicht getrennt
schaltbar / up-/ down light
separately switchable

DIMMEN / DIMM



1X + >1 SEC.



Ober-/ Unterlicht getrennt
dimmbar / up-/ down light
separately dimmable



FARBWECHSEL COLOR CHANGE



2X + >1 SEC.



Ober-/ Unterlicht getrennt farb-
steuerbar / up-/ down light
separately colour controllable



SHARE



SHARE



DECKENLEUCHE CEILING LAMP

938 802 09

Gehäuse und Stab / housing and rod:
aluminium / aluminium
LED-Ronde, Leselicht / LED disc, reading light:
aluminium eloxiert / anodized aluminium

940 802 09

Gehäuse und Stab / housing and rod:
schwarz / black
LED-Ronde, Leselicht / LED disc, reading light:
schwarz eloxiert / anodized black

941 802 09

Gehäuse und Stab / housing and rod:
schwarz / black
LED-Ronde, Leselicht / LED disc, reading light:
bronze eloxiert / anodized bronze

LEUCHTMITTEL / LAMP

LED - 38,4 W cpl.
uplight: 4.450 lm
Leselicht / reading light: 1.200 lm
5.650 lm cpl.
2.700 K - Ra 90 - EEK / EEC: D

LICHTWIRKUNG / LIGHTING EFFECT

☼ up / down

ABMESSUNGEN / DIMENSIONS

Deckengehäuse / housing: ø 18 x 3,9 cm
↓ 30 cm
LED-Ronde / LED disc: ø 30 x 1 cm

SONSTIGES / FEATURES

beide Lichtquellen gemeinsam schaltbar
und triac dimmbar; LED-Ronde drehbar
350°, Leselicht kippbar
both light sources can be switched together
and triac dimmable; LED disc can be rota-
ted 350°, reading light can be tilted

SMART HOME

077 000 00 Casambi Modul
079 000 00 ZigBee Modul



SHARE





SHARE



FLUTER MIT LESELICHT FLOOR LAMP WITH READING LIGHT

938 400 09

Aluminium eloxiert
anodized aluminium

940 400 09 (ohne Abb. / w/o ill.)

schwarz eloxiert
anodized black

941 400 09

bronze eloxiert
anodized bronze

LEUCHTMITTEL / LAMP

Fluter / Floodlight:
LED - 42 W - 6.200 lm cpl.

2.700 K - Ra 90

Leselicht / reading light:

2 x LED - 4,2 W - 1.200 lm cpl.

2.700 K - Ra 90

EEK / EEC: D

LICHTWIRKUNG / LIGHTING EFFECT

☼ up / down

ABMESSUNGEN / DIMENSIONS

Ø 30 cm ↑ 180 cm

Leselicht / reading light: 12 x 5 x 1 cm

Sockel / base: Ø 28 cm

Kabellänge / cable length: 160 cm

SONSTIGES / FEATURES

Licht oben und Leselicht getrennt über 2 Taster schalt- und dimmbar, Fluterplatte drehbar (350°), Leselicht schwenkbar (300°); stand by Unterbrechung über Steckerkabel mit Fußtrittschalter / light up and reading light separately switch- / and dimmable via 2 touch dimmer, LED carrier rotatable (350°), reading light tiltable (300°)

 **YOU TUBE**



DUAL



DUAL



DECKENLEUCHTE CEILING LAMP

166 802 09
alu matt / alu matt

167 802 09
taupe matt / taupe matt

168 802 09
anthrazit / anthracite

169 802 09 (ohne Abb. / without ill.)
Eiche furniert, schwarz
oak veneered, black

LEUCHTMITTEL / LAMP

LED-Band - 59 W (7.900 lm cpl.)
indirektes Licht / indirect light:
19 W - 2.500 lm
direktes Licht / direct light:
40 W - 5.400 lm
2.700 K - Ra 90
EEK / EEC: E

LICHTWIRKUNG / LIGHTING EFFECT

☼ up / down

ABMESSUNGEN / DIMENSIONS


107 x 94 cm
Dekorplatte Gehäuse / case: ø 44 cm
↓ 5,5 cm

SONSTIGES / FEATURES


Indirektes und direktes Licht getrennt schaltbar und stufenlos dimmbar über mitgelieferte, gekoppelte Fernbedienung, per Smartphone oder Sprachsteuerung (Alexa, Google Home)
Indirect and direct light can be switched separately and continuously dimmed via the supplied linked remote control, via smartphone or voice control (Alexa, Google Home)

SMART HOME

ZigBee integriert
ZigBee integrated



DUAL



DECKENLEUCHTE CEILING LAMP

166 602 09

alu matt / alu matt

167 602 09

taupe matt / taupe matt

168 602 09

anthrazit / anthracite

169 602 09

Eiche furniert, schwarz
Oak veneered, black

LEUCHTMITTEL / LAMP

LED-Band - 40 W (5.300 lm cpl.)

indirektes Licht / indirect light:

10 W - 1.300 lm

direktes Licht / direct light:

30 W - 4.000 lm

2.700 K - Ra 90

EEK / EEC: E

LICHTWIRKUNG / LIGHTING EFFECT

☼ up / down

ABMESSUNGEN / DIMENSIONS

120 x 24 cm

Dekorplatte Gehäuse / case: ø 24 cm

↓ 5,5 cm

SONSTIGES / FEATURES




Indirektes und direktes Licht getrennt schaltbar und stufenlos dimmbar über mitgelieferte, gekoppelte Fernbedienung, per Smartphone oder Sprachsteuerung (Alexa, Google Home)

Indirect and direct light can be switched separately and continuously dimmed via the supplied linked remote control, via smartphone or voice control (Alexa, Google Home)

SMART HOME

ZigBee integriert



ZigBee integrated





LAMBDA

SELECT - only offline -



DECKENLEUCHE 6-FLAMMIG CEILING LAMP 6-LIGHT

170 806 09
alu matt / alu matt

171 806 09
taupe matt / taupe matt

172 806 09
weiß / white

173 806 09
schwarz / black

LEUCHTMITTEL / LAMP

6 x LED - 600 lm - 4,2 W (3.600 lm cpl.)
2.700 K - Ra 90
EEK / EEC: E

LICHTWIRKUNG / LIGHTING EFFECT

⇩ down

ABMESSUNGEN / DIMENSIONS

128 x 6,5 cm
↓ 3 cm

SONSTIGES / FEATURES

triac dimmbar
triac dimmable

LAMBDA

SELECT - only offline -



DECKENLEUCHTE 4-FLAMMIG CEILING LAMP 4-LIGHT

170 804 09
alu matt / alu matt

171 804 09
taupe matt / taupe matt

172 804 09
weiß / white

173 804 09
schwarz / black

LEUCHTMITTEL / LAMP

4 x LED - 600 lm - 4,2 W (2.400 lm cpl.)
2.700 K - Ra 90
EEK / EEC: E

LICHTWIRKUNG / LIGHTING EFFECT

☼ up / down

ABMESSUNGEN / DIMENSIONS

84 x 6,5 cm
↓ 3 cm

SONSTIGES / FEATURES

triac dimmbar
triac dimmable

LAMBDA

SELECT - only offline -



DECKENLEUCHTE 2-FLAMMIG CEILING LAMP 2-LIGHT

170 802 09
alu matt / alu matt

171 802 09
taupe matt / taupe matt

172 802 09
weiß / white

173 802 09
schwarz / black

LEUCHTMITTEL / LAMP

2 x LED - 600 lm - 4,2 W (1.200 lm cpl.)
2.700 K - Ra 90
EEK / EEC: E

LICHTWIRKUNG / LIGHTING EFFECT

☼ up / down

ABMESSUNGEN / DIMENSIONS

40 x 6,5 cm
↓ 3 cm

SONSTIGES / FEATURES

triac dimmbar
triac dimmable

FLOAT





FLOAT



PENDELLEUCHE HANGING LAMP

954 902 00
aluminium
aluminium

955 902 00 (ohne Abb. / w/o ill.)
taupe
taupe

956 902 00
schwarz
black

957 902 00 (ohne Abb. / w/o ill.)
weiß
white

LEUCHTMITTEL / LAMP

LED-Band - 39 W
4.160 lm @ 2.300 K
5.000 lm @ 5.000 K
Ra 90 - EEK / EEC: E

LICHTWIRKUNG / LIGHTING EFFECT

☼ up / down

ABMESSUNGEN / DIMENSIONS

Gehäuse / case: 40 x 6,4 cm ↓ 6,3 cm
Ring / ring: ø 40 cm ↓ 3 cm
↓ min. 30 - max. 150 cm

SONSTIGES / FEATURES

Ober-/ Unterlicht über Gestensteuerung
getrennt schalt- und dimmbar mit
Veränderung der Farbtemperatur von 2.300
- 5.000 K; flickerfrei; Höhenverstellung
durch Liftsystem
up-/downlight switch- and dimmable via
gesture control, changing colour tempe-
rature from 2.300 - 5.000 K; flicker free;
adjustable in height via lift system

☉ mit integriertem Dimmer
integrated dimmer

▶ **YOU TUBE**





AURA



DECKENLEUCHE CEILING LAMP

930 801 09
weiß, aluminium
white, aluminium

931 801 09 (ohne Abb. / w/o ill.)
weiß, weiß
white, white

932 801 09 (ohne Abb. / w/o ill.)
weiß, taupe
white, taupe

933 801 09 (ohne Abb. / w/o ill.)
weiß, schwarz
white, black

LEUCHTMITTEL / LAMP

LED-Band - 16,5 W - 2.200 lm cpl.
2.700 K - Ra 90
EEK / EEC: E

LICHTWIRKUNG / LIGHTING EFFECT
↕ down

ABMESSUNGEN / DIMENSIONS
↔ ø 30 cm ↓ 4 cm

SONSTIGES / FEATURES

dimmbar / dimmable

SMART HOME

076 000 00 Dali DT6 Modul
078 000 00 Casambi Modul
079 000 00 ZigBee Modul

AURA



DECKENLEUCHTE CEILING LAMP

930 802 09 (ohne Abb. / w/o ill.)

weiß, aluminium
white, aluminium

931 802 09 (ohne Abb. / w/o ill.)

weiß, weiß
white, white

932 802 09 (ohne Abb. / w/o ill.)

weiß, taupe
white, taupe

933 802 09

weiß, schwarz
white, black

LEUCHTMITTEL / LAMP

LED-Band - 22 W - 3.000 lm cpl.
2.700 K - Ra 90
EEK / EEC: E

LICHTWIRKUNG / LIGHTING EFFECT

⇩ down

ABMESSUNGEN / DIMENSIONS

↔ ø 40 cm ↓ 4 cm

SONSTIGES / FEATURES

dimmbar / dimmable

SMART HOME

076 000 00 Dali DT6 Modul
078 000 00 Casambi Modul
079 000 00 ZigBee Modul

AURA



DECKENLEUCHTE CEILING LAMP

930 803 09 (ohne Abb. / w/o ill.)

weiß, aluminium
white, aluminium

931 803 09 (ohne Abb. / w/o ill.)

weiß, weiß
white, white

932 803 09

weiß, taupe
white, taupe

933 803 09 (ohne Abb. / w/o ill.)

weiß, schwarz
white, black

LEUCHTMITTEL / LAMP

LED-Band - 31 W - 4.200 lm cpl.
2.700 K - Ra 90
EEK / EEC: E

LICHTWIRKUNG / LIGHTING EFFECT

⇩ down

ABMESSUNGEN / DIMENSIONS

↔ ø 55 cm ↓ 4 cm

SONSTIGES / FEATURES

dimmbar / dimmable

SMART HOME

076 000 00 Dali DT6 Modul
078 000 00 Casambi Modul
079 000 00 ZigBee Modul



AURA



DECKENLEUCHE CEILING LAMP

930 804 09 (ohne Abb. / without ill.)

weiß, aluminium
white, aluminum

931 804 09 (ohne Abb. / without ill.)

weiß, weiß
white, white

932 804 09

weiß, taupe
white, taupe

933 804 09 (ohne Abb. / without ill.)

weiß, schwarz
white, black

LEUCHTMITTEL / LAMP

LED-Band - 46 W (6.200 lm cpl.)

2.700 K - Ra 90

EEK / EEC: E

LICHTWIRKUNG / LIGHTING EFFECT

⇩ down

ABMESSUNGEN / DIMENSIONS

ø 80 cm ↓ 4 cm

SONSTIGES / FEATURES

dimmbar / dimmable

SMART HOME

076 000 00 Dali DT6 Modul

078 000 00 Casambi Modul

079 000 00 ZigBee Modul

SWING



SWING



PENDELLEUCHE HANGING LAMP

985 904 00

Aluminium eloxiert
anodized aluminium

LEUCHTMITTEL / LAMP

LED-Band 52 W cpl. - 5.750 lm
2.300 - 5.000 K
Ra 90 - EEK / EEC: E

LICHTWIRKUNG / LIGHTING EFFECT

☼ all over

ABMESSUNGEN / DIMENSIONS

Gehäuse / case: 38 x 5,5 cm ↓ 4,5 cm
Pendel / pendulum: L x B: 120 x 4 cm
(gesamt / total 10 cm)
↓ min. 100 - max. 190 cm

SONSTIGES / FEATURES

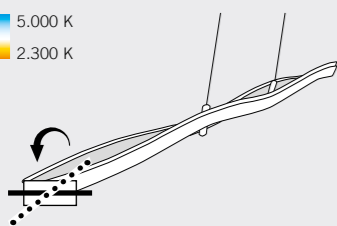
bedienbar über Vertical Control;
höhenverstellbar über Gegengewichte;
flickerfrei; Memory Funktion
operable via Vertical Control;
adjustable in height via counterweight;
flicker free; memory function

- ☉ mit integriertem Dimmer
integrated dimmer

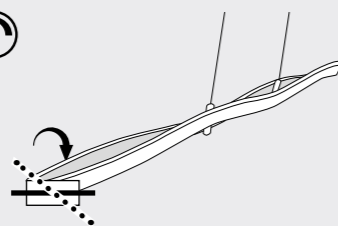
VERTICAL CONTROL Steuerung durch Kippen des Pendelelements / controllable by tilting pendulum element

FARBWECHSEL / COLOR CHANGE

5.000 K
2.300 K




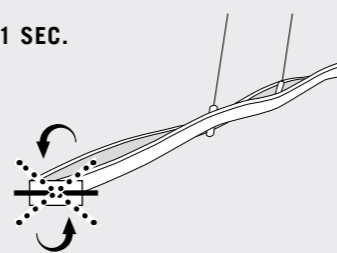


DIMMEN / DIMM



WECHSEL OBER-, UNTERLICHT, BEIDE CHANGE UP/DOWN LIGHT, BOTH

< 1 SEC.





CARA



TISCHLEUCHE TABLE LAMP

123 100 09

Aluminium eloxiert
anodized aluminium

125 100 09

schwarz eloxiert
anodized black

LEUCHTMITTEL / LAMP

1 x LED á 8 W (800 lm cpl.)
2.700 K - Ra > 90 - EEK / EEC: F

LICHTWIRKUNG / LIGHTING EFFECT

☼ all over

ABMESSUNGEN / DIMENSIONS

∅ 18 cm
Sockel / base: ∅ 13,5 cm
↑ 21,5 cm

SONSTIGES / FEATURES

durch Berühren des Sensorpunktes am
Sockel ein-/ ausschaltbar und in Stufen
dimmbar
can be switched on/off and dimmed in
steps by touching the sensor point on the
base via sensor dimmer

CARA



TISCHLEUCHE TABLE LAMP

123 200 09

Aluminium eloxiert
anodized aluminium

125 200 09

schwarz eloxiert
anodized black

LEUCHTMITTEL / LAMP

1 x LED á 12 W (1.200 lm cpl.)
2.700 K - Ra > 90 - EEK / EEC: F

LICHTWIRKUNG / LIGHTING EFFECT

☼ all over

ABMESSUNGEN / DIMENSIONS

∅ 27 cm
Sockel / base: ∅ 19 cm
↑ 25 cm

SONSTIGES / FEATURES

durch Berühren des Sensorpunktes am
Sockel ein-/ ausschaltbar und in Stufen
dimmbar
can be switched on/off and dimmed in
steps by touching the sensor point on the
base via sensor dimmer

ARCADO



ARCADO



PENDELLEUCHE HANGING LAMP

976 902 00

Aluminium geschliffen
smoothed aluminium

977 902 00

Gehäuse: schwarz beschichtet,
Pendel: schwarz eloxiert
casing: black coated,
pendulum: black anodized

LEUCHTMITTEL / LAMP

MODUS 01: 27,6 W
2.645 lm @ 2.200 K 2.875 lm @ 5.600 K
Ra > 95
MODUS 02: max. 55,2 W
Dim to Warm: 4.140 lm @ 3.900 - 2.200 K
Ra > 95 - EEK / EEC: F

LICHTWIRKUNG / LIGHTING EFFECT

⇩ down

ABMESSUNGEN / DIMENSIONS

Pendel / pendulum: L x B: 120 x 4 cm
↓ min. 100 - max. 190 cm

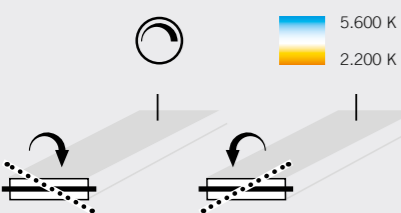
SONSTIGES / FEATURES

bedienbar über Vertical Control;
höhenverstellbar über Gegengewichte;
flickerfrei; Memory Funktion
operable via Vertical Control;
adjustable in height via counterweight;
flicker free; memory function

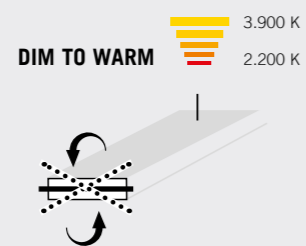
⦿ mit integriertem Dimmer
integrated dimmer

VERTICAL CONTROL Steuerung durch Kippen des Pendelements / controllable by tilting pendulum element

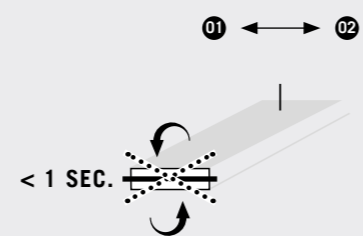
MODUS / MODE 01



MODUS / MODE 02



WECHSEL MODUS 1 ZU 2 CHANGE MODE 1 TO 2



▶ YOU TUBE



NANO



NANO



PENDELLEUCHE HANGING LAMP

660 902 00

Aluminium geschliffen
smoothed aluminium

662 902 00

schwarz
black

LEUCHTMITTEL / LAMP

LED-Band - 50 W (5.850 lm cpl.)
2.900 - 2.200 K
Ra 90 - EEK / EEC: F

LICHTWIRKUNG / LIGHTING EFFECT

☀ up / down

ABMESSUNGEN / DIMENSIONS

Gehäuse / case: 30 x 11,7 cm ↓ 2,6 cm
Pendel / pendulum: 140 x 1 cm ↓ 5,5 cm
↓ max. 140 cm

SONSTIGES / FEATURES

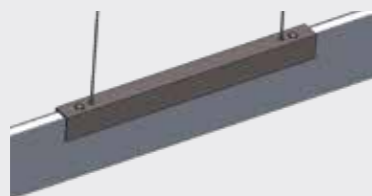
bedienbar über Taster am Pendel,
flickerfrei, höhenstellbar
operable via push-button on pendulum,
flicker free, height adjustable

⦿ mit integriertem Dimmer
integrated dimmer

BEDIENUNG / HANDLING

DIM TO WARM 2.900 - 2.200 K

Ober-/ Unterlicht getrennt dimmbar mit Veränderung der Farbtemperatur über 2 Taster, up-/downlight separately dimmable with changing colour temperature via 2 push buttons

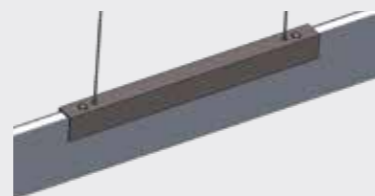


> 1 SEC.



ON/OFF

Ober-/ Unterlicht getrennt schaltbar über 2 Taster, up-/downlight can be switched separately via 2 push buttons



< 1 SEC.



NANO



NANO



PENDELLEUCHE HANGING LAMP

660 602 00

Aluminium geschliffen
smoothed aluminium

662 602 00

schwarz
black

LEUCHTMITTEL / LAMP

LED-Band 34 W (4.050 lm cpl.)
2.900 - 2.200 K
Ra 90 - EEK / EEC: F

LICHTWIRKUNG / LIGHTING EFFECT

☼ up / down

ABMESSUNGEN / DIMENSIONS

Gehäuse / case: 30 x 11,7 cm ↓ 2,6 cm
Pendel / pendulum: 100 x 1 cm ↓ 5,5 cm
↓ max. 140 cm

SONSTIGES / FEATURES

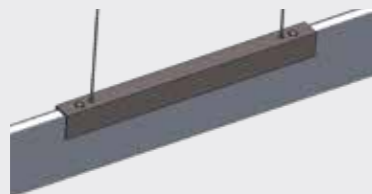
bedienbar über Taster am Pendel,
flickerfrei, höhenstellbar
operable via push-button on pendulum,
flicker free, height adjustable

⦿ mit integriertem Dimmer
integrated dimmer

BEDIENUNG / HANDLING

DIM TO WARM 2.900 - 2.200 K

Ober-/ Unterlicht getrennt dimmbar mit Veränderung der Farbtemperatur über 2 Taster, up-/downlight separately dimmable with changing colour temperature via 2 push buttons

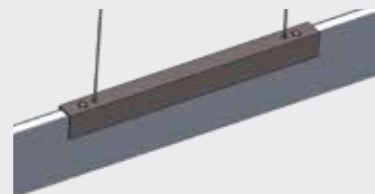


> 1 SEC.



ON/OFF

Ober-/ Unterlicht getrennt schaltbar über 2 Taster, up-/downlight can be switched separately via 2 push buttons



< 1 SEC.



NANO



SWITCH



SWITCH



PENDELLEUCHE HANGING LAMP

983 903 00
geschliffen, schwarz eloxiert
smoothed, anodized black

LEUCHTMITTEL / LAMP

LED-Band - 57 W
5.980 lm @ 2.300 K - 7.180 lm @ 5.000 K
Ra 90 - EEK / EEC: E

LICHTWIRKUNG / LIGHTING EFFECT

☼ all over

ABMESSUNGEN / DIMENSIONS

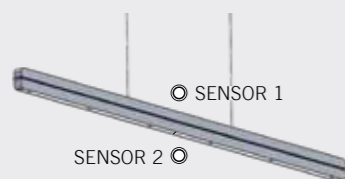
118 x 2,5 x 5 cm (LxBxH)
Gehäuse / case: 40 x 6,5 x 5,5 cm (LxBxH)
↓ min. 30 - max. 150 cm

SONSTIGES / FEATURES

Gestensteuerung; Höhenverstellung durch
Liftsystem; flickerfrei
gesture control; adjustable in height via lift
system; flicker free

⦿ mit integriertem Dimmer
integrated dimmer

BEDIENUNG / HANDLING



GESTENSTEUERUNG / GESTURE CONTROL

Oberlicht und Lichtband-Mitte (über Sensor 1) sowie Unterlicht (über Sensor 2)
getrennt über Gestensteuerung dimmbar und Farbtemperatur steuerbar von
2.300 - 5.000 K

uplight and center (via sensor 1) as well as downlight (via sensor 2) separately
dimnable via gesture control; changing colour temperature from 2.300 - 5.000 K



5.000 K
2.300 K



SWITCH



PENDELLEUCHE HANGING LAMP

982 903 00
geschliffen, Aluminium eloxiert
smoothed, anodized aluminium

984 903 00
geschliffen, bronze eloxiert
smoothed, anodized bronze

LEUCHTMITTEL / LAMP

LED-Band - 57 W
5.980 lm @ 2.300 K - 7.180 lm @ 5.000 K
Ra 90 - EEK / EEC: E

LICHTWIRKUNG / LIGHTING EFFECT

☼ all over

ABMESSUNGEN / DIMENSIONS

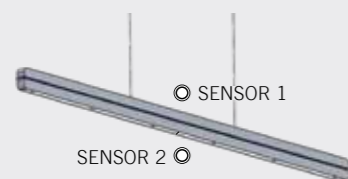
118 x 2,5 x 5 cm (LxBxH)
Gehäuse / case: 40 x 6,5 x 5,5 cm (LxBxH)
↓ min. 30 - max. 150 cm

SONSTIGES / FEATURES

Gestensteuerung; Höhenverstellung durch
Liftsystem; flickerfrei
gesture control; adjustable in height via lift
system; flicker free

⦿ mit integriertem Dimmer
integrated dimmer

BEDIENUNG / HANDLING



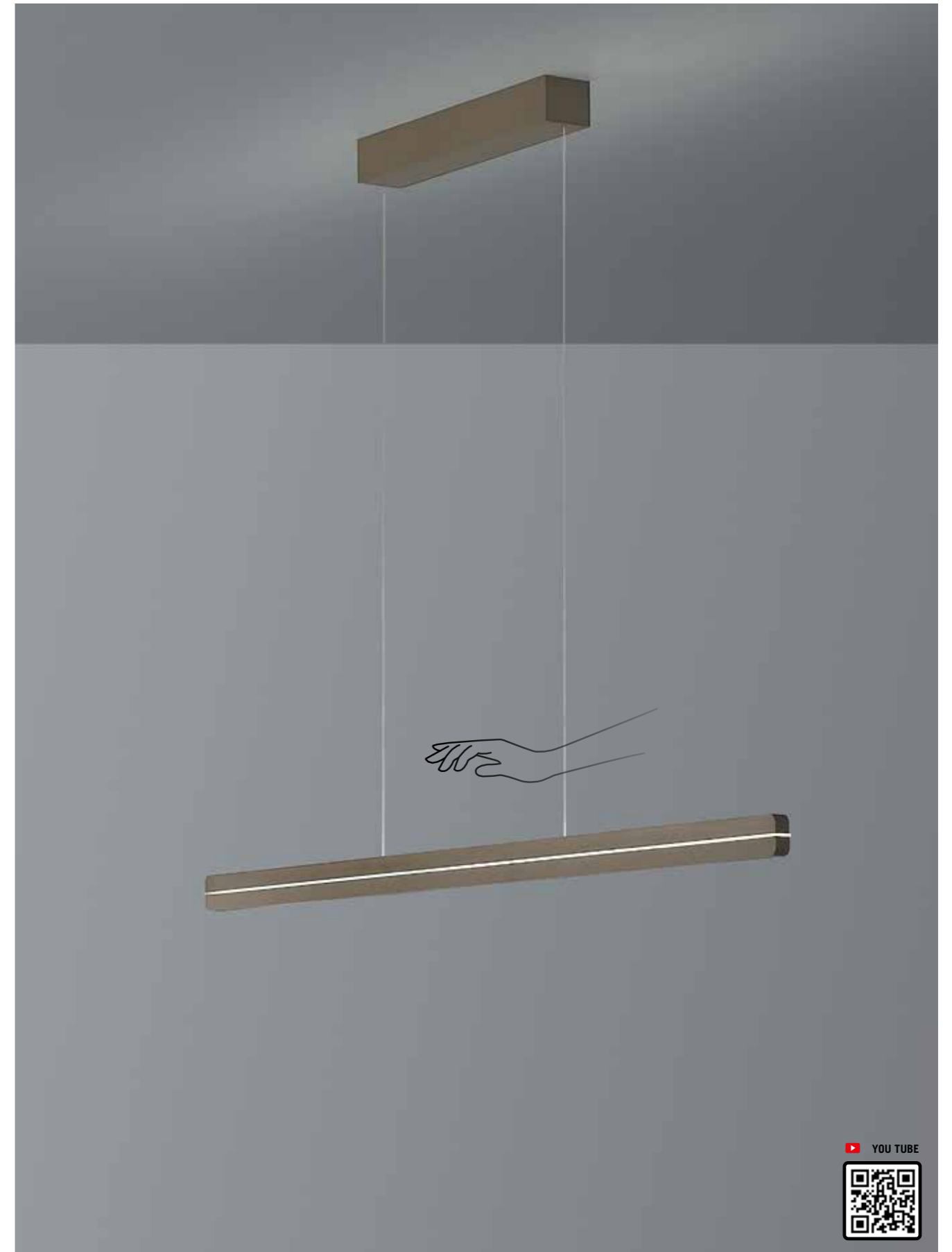
GESTENSTEUERUNG / GESTURE CONTROL

Oberlicht und Lichtband-Mitte (über Sensor 1) sowie Unterlicht (über Sensor 2) getrennt über Gestensteuerung dimmbar und Farbtemperatur steuerbar von 2.300 - 5.000 K

uplight and center (via sensor 1) as well as downlight (via sensor 2) separately dimmable via gesture control; changing colour temperature from 2.300 - 5.000 K



5.000 K
2.300 K





DELTA



DECKENLEUCHE CEILING LAMP

980 804 00
aluminium matt
aluminium matt

981 804 00
schwarz
black

LEUCHTMITTEL / LAMP

LED-Band - 47 W
4.300 lm @ 2.700 K - 4.850 lm @ 6.000 K
Ra 90 - EEK / EEC: F



LICHTWIRKUNG / LIGHTING EFFECT
⇩ down

ABMESSUNGEN / DIMENSIONS
↔ 147 x 11,5 x 6,5 cm

SONSTIGES / FEATURES

stufenlos dimmbar und Farbtemperatur steuerbar per Smartphone, Alexa, Google Home oder über mitgelieferte Fernbedienung
stepless dimmable and colour temperature controllable via smartphone, Alexa, Google Home or included remote control

6.000 K
2.700 K

 **SMART HOME**
 ZigBee integriert
ZigBee integrated



Weitere Informationen zum Thema Smart Home (sowie zum optionalen Zubehör) finden Sie auf den Seite 134 - 135. / For more information on Smart Home (as well as optional accessories), see pages 134 - 135.



DECKENLEUCHE CEILING LAMP

980 604 00
aluminium matt
aluminium matt

981 604 00
schwarz
black

LEUCHTMITTEL / LAMP

LED-Band - 36 W
3.300 lm @ 2.700 K - 3.750 lm @ 6.000 K
Ra 90 - EEK / EEC: E



LICHTWIRKUNG / LIGHTING EFFECT
⇩ down

ABMESSUNGEN / DIMENSIONS
↔ 117 x 11,5 x 6,5 cm

SONSTIGES / FEATURES

stufenlos dimmbar und Farbtemperatur steuerbar per Smartphone, Alexa, Google Home oder über mitgelieferte Fernbedienung
stepless dimmable and colour temperature controllable via smartphone, Alexa, Google Home or included remote control

6.000 K
2.700 K

 **SMART HOME**
 ZigBee integriert
ZigBee integrated



Weitere Informationen zum Thema Smart Home (sowie zum optionalen Zubehör) finden Sie auf den Seite 134 - 135. / For more information on Smart Home (as well as optional accessories), see pages 134 - 135.

BASELINE



BASELINE



PENDELLEUCHE HANGING LAMP

963 601 00

Aluminium geschliffen
smoothed aluminium

965 601 00

geschliffen, schwarz eloxiert
smoothed, anodized black

LEUCHTMITTEL / LAMP

MODUS 1: 27,6 W - 2.645 lm @ 2.200 K,
2.875 lm @ 5.600 K, Ra > 95
MODUS 2: max. 55,2 W
Dim to Warm: 4.140 lm @ 3.900 - 2.200 K
Ra > 95 - EEK / EEC: F

LICHTWIRKUNG / LIGHTING EFFECT

⇩ down

ABMESSUNGEN / DIMENSIONS

Pendel / pendulum: 119 x 4 cm,
Höhe Pendel / pendulum height: 1,5 cm
Deckengehäuse / case: 40 x 5,5 x 4,5 cm
↓ min. 100 - max. 190 cm

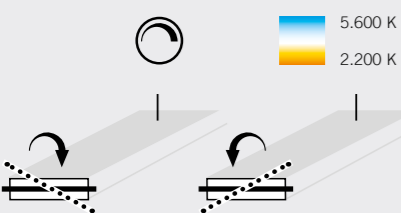
SONSTIGES / FEATURES

bedienbar über Vertical Control;
höhenverstellbar über Gegengewichte;
flickerfrei; Memory Funktion
operable via Vertical Control;
adjustable in height via counterweight;
flicker free; memory function

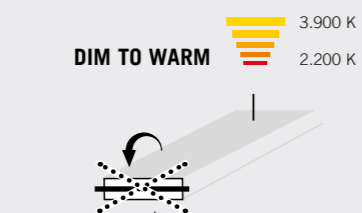
- mit integriertem Dimmer
integrated dimmer

VERTICAL CONTROL Steuerung durch Kippen des Pendelelements / controllable by tilting pendulum element




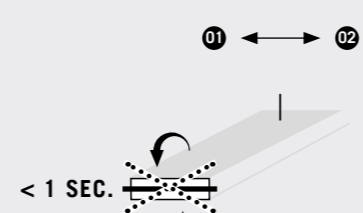
MODUS / MODE 01




MODUS / MODE 02




WECHSEL MODUS 1 ZU 2 CHANGE MODE 1 TO 2



CLIFF



CLIFF



PENDELLEUCHE HANGING LAMP

975 601 00

Aluminium geschliffen, schwarz eloxiert
smoothed aluminium, anodized black

LEUCHTMITTEL / LAMP

LED-Band 34 W cpl.
3.640 lm @ 2.300 K, 4.375 lm @ 5.000 K
Ra > 90 - EEK / EEC: E

LICHTWIRKUNG / LIGHTING EFFECT

⇩ down

ABMESSUNGEN / DIMENSIONS

Pendel / pendulum: L x B: 125 x 7 cm,
Höhe / height: 5 cm
Gehäuse / case: 53 x 4 x 4 cm
↓ min. 100 - max. 190 cm

SONSTIGES / FEATURES

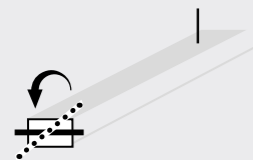
bedienbar über Vertical Control;
höhenverstellbar über Gegengewichte;
flickerfrei; Memory Funktion
operable via Vertical Control; adjustable in
height via counterweight; flicker free;
memory function

- mit integriertem Dimmer
integrated dimmer

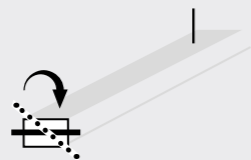
VERTICAL CONTROL Steuerung durch Kippen des Pendelelements / controllable by tilting pendulum element

FARBWECHSEL / COLOR CHANGE

5.000 K
2.300 K


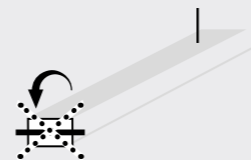


DIMMEN / DIMM



WECHSEL OBER-, UNTERLICHT, BEIDE CHANGE UP/DOWN LIGHT, BOTH

< 1 SEC.





BOW



**BOGENLEUCHTE 3-FLAMMIG
FLOOR LAMP 3-LIGHT**

531 303 09
Anthrazit
anthracite

649 403 09
Aluminium geschliffen
smoothed aluminium

LEUCHTMITTEL / LAMP

LED-Band 53,5 W (6.994 lm cpl.)
2.700 K - Ra 90 - EEK / EEC: F

LICHTWIRKUNG / LIGHTING EFFECT

☼ up / down

ABMESSUNGEN / DIMENSIONS

↑ 208 cm ↔ 175 cm
Kabellänge / cable length: 160 cm
Sockel / base: 35 x 35 x 3,1 (3,5) cm

SONSTIGES / FEATURES

Ober- und Unterlicht über 2 Taster getrennt
schalt-/dimmbar
up-/downlight can be dimmed and switched
separately via 2 touch dimmer

STELLA



STELLA



DECKENLEUCHE CEILING LAMP

942 804 00

Stab / rod: weiß / white
Ring + Gehäuse / ring + case:
Aluminium matt
matt aluminium

945 804 00

schwarz / black

LEUCHTMITTEL / LAMP

4 x HV-LED - 10 W - 805 lm
3.220 lm cpl.
3.000 - 2.000 K - Ra 95
EEK / EEC: F

LICHTWIRKUNG / LIGHTING EFFECT

☼ up

ABMESSUNGEN / DIMENSIONS

Gehäuse / case: Ø 12 cm ↓ 2 cm
↓ 20 cm
Ring / ring: Ø 30 cm ↓ 0,6 cm

☼ DIM TO WARM

dimmbar mit Veränderung der Farbtemperatur
von 3.000 - 2.000 K
dimmable with changing colour temperature
from 3.000 - 2.000 K

STELLA



DECKENLEUCHE CEILING LAMP

942 805 00

Stab / rod: weiß / white
Ring + Gehäuse / ring + case:
Aluminium matt
matt aluminium

945 805 00

schwarz / black

LEUCHTMITTEL / LAMP

5 x HV-LED - 10 W - 805 lm
4.025 lm cpl.
3.000 - 2.000 K - Ra 95
EEK / EEC: F

LICHTWIRKUNG / LIGHTING EFFECT

☼ up

ABMESSUNGEN / DIMENSIONS

Gehäuse / case: Ø 12 cm ↓ 2 cm
↓ 20 cm
Ring / ring: Ø 45 cm ↓ 0,6 cm

☼ DIM TO WARM

dimmbar mit Veränderung der Farbtemperatur
von 3.000 - 2.000 K
dimmable with changing colour temperature
from 3.000 - 2.000 K



CLOSE



DECKENLEUCHE CEILING LAMP

921 806 00
aluminium matt
aluminium matt

923 806 00
schwarz
black

924 806 00
weiß
white

LEUCHTMITTEL / LAMP

6 x HV-LED D2W - 7 W - 595 lm
3.570 lm cpl.
3.000 - 2.000 K - Ra 95
EEK / EEC: F

LICHTWIRKUNG / LIGHTING EFFECT

⇩ down

ABMESSUNGEN / DIMENSIONS

↔ 110 x 5 cm ↓ 1,8 cm

☀️ DIM TO WARM

dimmbar mit Veränderung der Farbtemperatur
von 3.000 - 2.000 K
dimmmable with changing colour temperature
from 3.000 - 2.000 K

CLOSE



DECKENLEUCHE CEILING LAMP

921 802 00
aluminium matt
aluminium matt

923 802 00
schwarz
black

924 802 00
weiß
white

LEUCHTMITTEL / LAMP

2 x HV-LED D2W - 7 W - 595 lm
1.190 lm cpl.
3.000 - 2.000 K - Ra 95
EEK / EEC: F

LICHTWIRKUNG / LIGHTING EFFECT

⇩ down

ABMESSUNGEN / DIMENSIONS

↔ 30 x 5 cm ↓ 1,8 cm

☀️ DIM TO WARM

dimmbar mit Veränderung der Farbtemperatur
von 3.000 - 2.000 K
dimmable with changing colour temperature
from 3.000 - 2.000 K

CLOSE



DECKENLEUCHE CEILING LAMP

921 803 00
aluminium matt
aluminium matt

923 803 00
schwarz
black

924 803 00
weiß
white

LEUCHTMITTEL / LAMP

3 x HV-LED D2W - 7 W - 595 lm
1.785 lm cpl.
3.000 - 2.000 K - Ra 95
EEK / EEC: F

LICHTWIRKUNG / LIGHTING EFFECT

⇩ down

ABMESSUNGEN / DIMENSIONS

↔ 50 x 5 cm ↓ 1,8 cm

☀️ DIM TO WARM

dimmbar mit Veränderung der Farbtemperatur
von 3.000 - 2.000 K
dimmable with changing colour temperature
from 3.000 - 2.000 K

CLOSE



DECKENLEUCHTE CEILING LAMP

921 804 00
aluminium matt
aluminium matt

923 804 00
schwarz
black

924 804 00
weiß
white

LEUCHTMITTEL / LAMP

4 x HV-LED D2W - 7 W - 595 lm
2.380 lm cpl.
3.000 - 2.000 K - Ra 95
EEK / EEC: F

LICHTWIRKUNG / LIGHTING EFFECT

↕ down

ABMESSUNGEN / DIMENSIONS

↔ 70 x 5 cm ↓ 1,8 cm

DIM TO WARM

dimmbar mit Veränderung der Farbtemperatur
von 3.000 - 2.000 K
dimmable with changing colour temperature
from 3.000 - 2.000 K

CLOSE



DECKENLEUCHTE CEILING LAMP

921 603 00
aluminium matt
aluminium matt

923 603 00
schwarz
black

924 603 00
weiß
white

LEUCHTMITTEL / LAMP

3 x HV-LED D2W - 7 W - 595 lm
1.785 lm cpl.
3.000 - 2.000 K - Ra 95
EEK / EEC: F

LICHTWIRKUNG / LIGHTING EFFECT

↕ down

ABMESSUNGEN / DIMENSIONS

↔ Ø 20 cm ↓ 1,8 cm

DIM TO WARM

dimmbar mit Veränderung der Farbtemperatur
von 3.000 - 2.000 K
dimmable with changing colour temperature
from 3.000 - 2.000 K

CLOSE



DECKENLEUCHE CEILING LAMP

921 601 00
aluminium matt
aluminium matt

923 601 00
schwarz
black

924 601 00
weiß
white

LEUCHTMITTEL / LAMP

1 x HV-LED D2W - 7 W
595 lm cpl.
3.000 - 2.000 K - Ra 95
EEK / EEC: F

LICHTWIRKUNG / LIGHTING EFFECT


↕ down

ABMESSUNGEN / DIMENSIONS

↔ Ø 12 cm ↓ 1,8 cm

☰ DIM TO WARM

dimmbar mit Veränderung der Farbtemperatur
von 3.000 - 2.000 K
dimnable with changing colour temperature
from 3.000 - 2.000 K





ONE



Montageskizze für Einbauleuchte
installation draft for built-in light

WAND-/ DECKENLEUCHE 1-FLG WALL-/CEILING LAMP 1-LIGHT

647 801 09

Aluminium geschliffen
smoothed aluminium

648 801 09

weiß
white

LEUCHTMITTEL / LAMP

1 x HV-LED - 7 W - 780 lm cpl.
2.700 K - Ra 80 - EEK / EEC: F

LICHTWIRKUNG / LIGHTING EFFECT

↕ direct

ABMESSUNGEN / DIMENSIONS

ø 9 cm ↓ 4 cm

SONSTIGES / FEATURES

dimmbar, Abdeckkrone ø 7 cm / dimmable

EINBAULEUCHE 1-FLAMMIG BUILT-IN LAMP 1-LIGHT

647 001 09

Aluminium geschliffen
smoothed aluminium

648 001 09

weiß
white

LEUCHTMITTEL / LAMP

1 x HV-LED - 7 W - 780 lm cpl.
2.700 K - Ra 80 - EEK / EEC: F

LICHTWIRKUNG / LIGHTING EFFECT

↕ direct

ABMESSUNGEN / DIMENSIONS

ø 9 cm ↓ 2,5 cm

SONSTIGES / FEATURES

dimmbar, Abdeckkrone ø 7 cm / dimmable

SMART HOME

077 000 00 Casambi Modul



LAMINA



DECKENLEUCHTE 1-FLAMMIG CEILING LAMP 1-LIGHT

604 801 09
Aluminium geschliffen
smoothed aluminium

LEUCHTMITTEL / LAMP
1 x HV-LED - 10 W - 880 lm cpl.
2.700 K - Ra 90
EEK / EEC: F

LICHTWIRKUNG / LIGHTING EFFECT
↖ direct

ABMESSUNGEN / DIMENSIONS
↔ 15 x 10 cm ↓ 3 cm

SONSTIGES / FEATURES
dimmbar / dimmable

DECKENLEUCHTE 2-FLAMMIG CEILING LAMP 2-LIGHT

604 802 09
Aluminium geschliffen
smoothed aluminium

LEUCHTMITTEL / LAMP
2 x HV-LED - 10 W - 880 lm
1.760 lm cpl.
2.700 K - Ra 90
EEK / EEC: F

LICHTWIRKUNG / LIGHTING EFFECT
↖ direct

ABMESSUNGEN / DIMENSIONS
↔ 36 x 12 cm ↓ 3 cm

SONSTIGES / FEATURES
dimmbar / dimmable

SMART HOME

076 000 00 Dali DT6 Modul
077 000 00 Casambi Modul
079 000 00 ZigBee Modul

Weitere Informationen zum Thema Smart Home (sowie zum optionalen Zubehör) finden Sie auf den Seite 134 - 135. / For more information on Smart Home (as well as optional accessories), see pages 134 - 135.

LAMINA



DECKENLEUCHTE 3-FLAMMIG CEILING LAMP 3-LIGHT

604 803 09
Aluminium geschliffen
smoothed aluminium

LEUCHTMITTEL / LAMP
3 x HV-LED - 10 W - 880 lm
2.640 lm cpl.
2.700 K - Ra 90
EEK / EEC: F

LICHTWIRKUNG / LIGHTING EFFECT
↖ direct

ABMESSUNGEN / DIMENSIONS
↔ 52 x 12 cm ↓ 3 cm

SONSTIGES / FEATURES
dimmbar / dimmable

SMART HOME

076 000 00 Dali DT6 Modul
077 000 00 Casambi Modul
079 000 00 ZigBee Modul

DECKENLEUCHTE 4-FLAMMIG CEILING LAMP 4-LIGHT

604 804 09
Aluminium geschliffen
smoothed aluminium

LEUCHTMITTEL / LAMP
4 x HV-LED - 10 W - 880 lm
3.520 lm cpl.
2.700 K - Ra 90
EEK / EEC: F

LICHTWIRKUNG / LIGHTING EFFECT
↖ direct

ABMESSUNGEN / DIMENSIONS
↔ 72 x 12 cm ↓ 3 cm

SONSTIGES / FEATURES
dimmbar / dimmable

SMART HOME

076 000 00 Dali DT6 Modul
077 000 00 Casambi Modul
079 000 00 ZigBee Modul

Weitere Informationen zum Thema Smart Home (sowie zum optionalen Zubehör) finden Sie auf den Seite 134 - 135. / For more information on Smart Home (as well as optional accessories), see pages 134 - 135.



SLIGHT



DECKENLEUCHE 6-FLAMMIG CEILING LAMP 6-LIGHT

461 806 09

Aluminium geschliffen
smoothed aluminium

LEUCHTMITTEL / LAMP

6 x HV-LED - 7 W - 780 lm
4.680 lm cpl.
2.700 K - Ra 80
EEK / EEC: F

LICHTWIRKUNG / LIGHTING EFFECT

↕ direct

ABMESSUNGEN / DIMENSIONS

↔ 115 cm ↓ 4 cm

SONSTIGES / FEATURES

dimmbar, Arme (50 x 8 cm) beweglich
dimmable, arms (50 x 8 cm) rotatable

SMART HOME

077 000 00 Casambi Modul



DECKENLEUCHE 4-FLAMMIG CEILING LAMP 4-LIGHT

461 804 09

Aluminium geschliffen
smoothed aluminium

LEUCHTMITTEL / LAMP

4 x HV-LED - 7 W - 780 lm
3.120 lm cpl.
2.700 K - Ra 80
EEK / EEC: F

LICHTWIRKUNG / LIGHTING EFFECT

↕ direct

ABMESSUNGEN / DIMENSIONS

↔ 90 cm ↓ 4 cm

SONSTIGES / FEATURES

dimmbar / dimmable

SMART HOME

077 000 00 Casambi Modul



AT



DECKENLEUCHE CEILING LAMP

419 801 09
Aluminium geschliffen
smoothed aluminium

420 801 09
weiß
white

LEUCHTMITTEL / LAMP

LED-Band 22 W
3.050 lm cpl.
2.700 K - Ra 90
EEK / EEC: D

LICHTWIRKUNG / LIGHTING EFFECT

☞ direct

ABMESSUNGEN / DIMENSIONS

Gehäuse / case: ø 20,6 cm ↓ 4 cm
Ring / ring: ø 45 cm ↓ 13 - 15 cm

SONSTIGES / FEATURES

dimmbar / dimmable

🏠 SMART HOME

076 000 00 Dali DT6 Modul
078 000 00 Casambi Modul
079 000 00 ZigBee Modul



AT



**DECKENLEUCHE
CEILING LAMP**

419 802 09
Aluminium geschliffen
smoothed aluminium

420 802 09
weiß
white

LEUCHTMITTEL / LAMP

LED-Band 32 W
4.400 lm cpl.
2.700 K - Ra 90
EEK / EEC: D

LICHTWIRKUNG / LIGHTING EFFECT

↖ direct

ABMESSUNGEN / DIMENSIONS

Gehäuse / case: ø 20,6 cm ↓ 4 cm
Ring / ring: ø 70 cm ↓ 20 - 25 cm

SONSTIGES / FEATURES

dimmbar / dimmable

 **SMART HOME**

076 000 00 Dali DT6 Modul
078 000 00 Casambi Modul
079 000 00 ZigBee Modul

COLLECTION 24/25 – INDEX

NUMERISCH – NUMERICAL

NAME	ARTIKELNR.	SEITE	NAME	ARTIKELNR.	SEITE
CARA			185 100 09		32
123 100 09		74	185 801 99		22
123 200 09		75	185 802 99		23
125 100 09		74	185 803 09		28
125 200 09		75	185 803 99		24
			185 804 09		29
			185 804 99		25
DUAL			186 000 09		30
166 602 09		52	186 100 09		32
166 802 09		50	186 801 99		22
167 602 09		52	186 802 99		23
167 802 09		50	186 803 09		28
168 602 09		52	186 803 99		24
168 802 09		50	186 804 09		29
169 602 09		52	186 804 99		25
169 802 09		50	187 000 09		30
			187 100 09		32
LAMBDA			187 801 99		22
170 802 09		57	187 802 99		23
170 804 09		56	187 803 09		28
170 806 09		55	187 803 99		24
171 802 09		57	187 804 09		29
171 804 09		56	187 804 99		25
171 806 09		55	188 000 09		30
172 802 09		57	188 100 09		32
172 804 09		56	188 801 99		22
172 806 09		55	188 802 99		23
173 802 09		57	188 803 09		28
173 804 09		56	188 803 99		24
173 806 09		55	188 804 09		29
			188 804 99		25
NOW			189 000 09		30
181 900 00		36	189 100 09		32
181 902 00		38	189 801 99		22
182 900 00		36	189 802 99		23
182 902 00		38	189 803 09		28
183 900 00		36	189 803 99		24
183 902 00		38	189 804 09		29
			189 804 99		25
CHIO			PLAY		
184 000 09		30	220 806 00		10
184 001 00		31	221 806 00		10
184 100 09		32	MATCH		
184 801 99		22	222 401 09		14
184 802 99		23	223 40109		14
184 803 09		28	224 401 09		14
184 803 99		24	225 401 09		14
184 804 09		29			
184 804 99		25			
185 000 09		30			

COLLECTION 24/25 – INDEX

NUMERISCH – NUMERICAL

NAME	ARTIKELNR.	SEITE	NAME	ARTIKELNR.	SEITE
CLOSE			STELLA		
921 601 00		116	942 804 00		108
921 603 00		115	942 805 00		109
921 802 00		112	945 804 00		108
921 803 00		113	945 805 00		109
921 804 00		114	FLOAT		
921 806 00		111	954 902 00		61
923 601 00		116	955 902 00		61
923 603 00		115	956 902 00		61
923 802 00		112	957 902 00		61
923 803 00		113	BASELINE		
923 804 00		114	963 601 00		98
923 806 00		111	965 601 00		98
924 601 00		116	CLIFF		
924 603 00		115	975 601 00		102
924 802 00		112	ARCADO		
924 803 00		113	976 902 00		78
924 804 00		114	977 902 00		78
924 806 00		111	DELTA		
AURA			980 604 00		95
930 801 09		63	980 804 00		94
930 802 09		64	981 604 00		95
930 803 09		65	981 804 00		94
930 804 09		67	SWITCH		
931 801 09		63	982 903 00		90
931 802 09		64	983 903 00		88
931 803 09		65	984 903 00		90
931 804 09		67	SWING		
932 801 09		63	985 904 00		70
932 802 09		64			
932 803 09		65			
932 804 09		67			
933 801 09		63			
933 802 09		64			
933 803 09		65			
933 804 09		67			
SHARE					
938 400 09		47			
938 802 09		42			
940 400 09		47			
940 802 09		42			
941 400 09		47			
941 802 09		42			

ZUBEHÖR / ACCESSORY

bestellbar zu den im Katalog gekennzeichneten Leuchten
can be ordered with the luminaires marked in the catalogue

FERNBEDIENUNG / REMOTE CONTROL

051 000 00

CHIO VERBINDUNGSSET CHIO CONNECTING ELEMENT

184 001 00 31

CHIO PLUG AND PLAY

688 002 01 31

688 002 31 31

SMART HOME

DALI DT 6 MODUL

076 000 00 134 - 135

CASAMBI MODUL

077 000 00 134 - 135

078 000 00 134 - 135

ZIGBEE MODUL

079 000 00 134 - 135



INTELLIGENTE LICHTSTEUERUNG MIT SMART HOME

Einfache Bedienung. Stufenloses Dimmen. Individuelle Anpassungen. Energieeffizientes Wohnen. Das sind die Schlagworte für intelligente Lichtsteuerung mit Smart Home.

Leuchten schaffen Atmosphäre und sind in unserem Zuhause ein entscheidendes Element für unser Wohlbefinden. Intelligente Lichtsteuerungen sorgen zu jedem Anlass für perfekte Beleuchtung. Ganz nach Ihren individuellen Wünschen verändern Sie die Helligkeit Ihrer Leuchten. So schaffen Sie die passende Atmosphäre zum Arbeiten, Kochen, Lesen oder Entspannen. Und dies ganz ohne aufwändige Verkabelung und Programmierung, denn die Verbindung erfolgt drahtlos und die Steuerung über Ihr Smart Media Gerät. Sie können Lichtszenen erstellen, diese automatisieren und selbst von unterwegs auf Ihre Lichtsteuerung zugreifen.

Neben der reinen Lichtsteuerung gibt es Systeme, mit denen neben Leuchten auch Haushalts- und Multimediageräte kontrolliert werden können. Ein klug vernetztes Zuhause hilft zudem, Strom zu sparen und die Umwelt zu schonen und natürlich Ihren Geldbeutel.

INTELLIGENT LIGHTING CONTROL WITH SMART HOME

Easy to use. Infinitely variable dimming. Individual adjustments. Energy-efficient living. These are the keywords for an intelligent lighting control with Smart Home.

Lighting is what creates an atmosphere in addition to it being a decisive element of our physical comfort in our home. Intelligent lighting control systems ensure that the lighting is perfect in all situations. You can change the brightness of your lighting entirely as you need it. This provides you with the perfect atmosphere, no matter whether you are working, cooking, reading or relaxing and that without complicated cabling and programming as the connection is wireless and the controlling is via your Smart Media device. You can create light scenes, automate them and even access your lighting control system when you are not at home.

In addition to purely controlling your lighting, other systems also exist with which you can not only control your lighting but also your household appliances and your multimedia devices. A cleverly networked home also helps you to save electricity, you thereby protecting the environment and obviously your wallet at the same time.

WIR BIETEN IHNEN – OPTIONAL ALS ZUBEHÖR – 3 VERSCHIEDENE MÖGLICHKEITEN ZUR LICHTSTEUERUNG: WE CAN OFFER YOU 3 DIFFERENT LIGHTING CONTROL POSSIBILITIES – AS OPTIONAL ACCESSORIES –:

076 000 00

DALI DT6 PRIMÄR MODUL
MAX. 160 W

077 000 00
078 000 00

CASAMBI PRIMÄR MODUL
MAX. 120 W

079 000 00

ZIGBEE PRIMÄR MODUL
MAX. 160 W

DALI

DALI (Digital Adressable Lighting Interface) ist eine herstellerübergreifende Schnittstelle, die das Ansteuern elektronischer Vorschaltgeräte (EVG) über digitale Steuersignale ermöglicht. Leuchten lassen sich somit wahlweise oder zusammengefasst ansteuern, also zum Beispiel schalten oder dimmen. Es kann als untergeordnetes eigenständiges System in Gebäudesteuerungssysteme integriert werden und ist ausschließlich für die Lichtsteuerung ausgelegt. Es soll die Austauschbarkeit der Betriebsgeräte von verschiedenen Herstellern in einer lichttechnischen Anlage garantieren. Im Vergleich zur analogen Schnittstelle (1-10 V) kann DALI aufgrund der individuellen Adressierbarkeit einzelne Betriebsgeräte ansteuern.

SYSTEMEIGENSCHAFTEN UND VORTEILE VON DALI:

- Einfache Umkonfiguration bei Nutzungsänderung
- Digitale Übertragung über 2 Adern
- 64 Teilnehmer, 16 Gruppen, 16 Szenen pro DALI-Strang
- Statusrückmeldung einzelner Leuchten

DALI (Digital Adressable Lighting Interface) is a manufacturer-independent interface that enables the control of electronic ballasts (ECG) via digital control signals. Luminaires can thus be controlled selectively or collectively, e.g. switched or dimmed. It can be integrated as a subordinate independent system in building control systems and is designed exclusively for lighting control. It is intended to guarantee the interchangeability of operating devices from different manufacturers in a lighting installation. Compared to the analogue interface (1-10 V), DALI can control individual operating devices because it can be addressed individually.

SYSTEM FEATURES AND ADVANTAGES OF DALI:

- Simple reconfiguration in case of change of use
- Digital transmission via 2 wires
- 64 participants, 16 groups, 16 scenes per DALI line
- Status feedback of individual luminaires

- Speicherung von Konfigurationsdaten, wie Gruppenzugehörigkeiten, Lichtszenenwerte, Dimmggeschwindigkeiten, Notstrom-Lichtwerte (System Failure Level), Einschalt-Lichtwerte bei Spannungsrückkehr (Power-On-Level) im elektronischen Vorschaltgerät (EVG)
- Bustopologie: Linien-, Baum-, Stern- oder Mischstrukturen
- Leitungslängen bis 300 Meter (abhängig vom Leitungsquerschnitt)
- flexible Anwendungs- und Installationsmöglichkeiten
- einfach zu bedienen

Für die Installation Ihres DALI-Systems (inkl. Einbindung des Gateways in Smart Home System) wenden Sie sich bitte an Ihren Elektrofachmann.

- Storage of configuration data such as group assignments, lighting scene values, dimming speeds, emergency power, dimming speeds, emergency power lighting values (System Failure level), switch-on light values in the event of a power (power-on level) in the electronic ballast (EB)
- Bus topology: line, tree, star or mixed structures
- Cable lengths up to 300 metres (depending on cable cross-section)
- flexible application and installation options
- easy to operate

For the installation of your DALI system (incl. integration of the gateway into Smart Home System), please contact your electrician.

CASAMBI

Wenn Ihr Fokus auf der reinen Lichtsteuerung liegt, dann bietet Casambi die optimale Lösung. Die kostenlos erhältliche Casambi App ist einfach und intuitiv gestaltet. Die Kommunikation zwischen Ihrem Smart Media Gerät und Ihren Leuchten erfolgt über Bluetooth. Unabhängig von der App können Sie mit einem normalen Wandschalter und einem in die Leuchte eingebauten Casambi Modul Ihre Leuchte dimmen. Die smarte Casambi Technik bietet Ihnen darüber hinaus die Möglichkeit, individuelle Lichtszenen zu gestalten oder Ihre Leuchten über einen Timer zu bestimmten Zeiten zu schalten. Im Bereich der reinen Lichtsteuerung ist Casambi somit die perfekte Lösung für Ihre individuelle Beleuchtung. Nutzen Sie ESCALE Leuchten mit der innovativen Casambi Technik und erleben Sie Ihre Räume in neuem Licht.

If you only want to focus on controlling your lighting then Casambi is the right solution for you. The Casambi app that is free of charge is designed so that it can be used easily and intuitively. The communication between your Smart Media device and your lighting takes place via Bluetooth. Apart from the app, you can also dim your lights using a normal wall-mounted switch and a Casambi module that is installed in the lamps.

The smart Casambi technology also enables you to design customised light scenes or switch your lighting on at a predefined time using a timer. Casambi is therefore the perfect solution for your customised lighting when it comes to a pure controlling of the lighting. Use ESCALE lamps with the innovative Casambi technology and see your rooms in a new light.



CASAMBI-TUTORIAL

Weitere Informationen zum Einrichten Ihrer Casambi App: Netzwerk anlegen, Leuchten hinzufügen, Leuchten umbenennen, Schalten und Dimmen, Leuchtengruppe anlegen, Schalter einbinden, Dimmen per App etc.



Further information on setting up your Casambi app: creating a network, adding luminaires, renaming luminaires, switching and dimming, creating a luminaire group, integrating switches, dimming via app, etc.

ZIGBEE

Wenn es nicht nur um die reine Lichtsteuerung geht, gibt es für Smart Home eine sehr gute Lösung basierend auf dem ZigBee Funkstandard. ZigBee gilt dabei als wichtigster Standard und ermöglicht eine drahtlose Kommunikation über WLAN zwischen einem Smart Media Gerät und vorhandener Haustechnik. Mittels ZigBee können u.a. elektrische Rolläden, Heizung, Lautsprecher und natürlich Leuchten gesteuert werden. Mit einem eingebauten ZigBee Modul können unsere Leuchten problemlos per Sprachsteuerung bedient werden. Nutzen Sie ESCALE Leuchten mit intelligenter ZigBee Technik und schaffen Sie sich Ihr besonderes Lichtelebnis.

If you want more than to just control your lighting, there is a very good Smart Home solution available that is based on the ZigBee radio standard. ZigBee is hereby deemed to be the most important standard and provides a wireless communication between a Smart Media device and the existing home technology. You can use ZigBee to control electric window shutters, the heating, loudspeakers and obviously the lighting. With an installed ZigBee module, it is possible to control the lighting by voice control without difficulty. Use ESCALE lamps with intelligent ZigBee technology and create your special lighting experience.

Folgende Systeme werden u.a. unterstützt:
Philips Hue, amazon alexa, Google Home.

The following are just some of the systems that are supported:
Philips Hue, amazon alexa, Google Home.




KONTAKT / CONTACT

LINUS BOPP LEUCHTEN GMBH

Tannenweg 6
D - 74838 Limbach


Zentrale	+ 49 (0) 62 87 - 92 06 0	vk@bopp-leuchten.de
Verkauf	+ 49 (0) 62 87 - 92 06 0	vk@bopp-leuchten.de
Kundendienst	+ 49 (0) 62 87 - 92 06 26	ret@bopp-leuchten.de
Export	+ 49 (0) 62 87 - 92 06 23	ex@bopp-leuchten.de

www.bopp-leuchten.de


 **BADEN WÜRTTEMBERG, RHEINLAND-PFALZ,
BAYERN (PLZ: 86-89, 91, 96-97), SAARLAND,
HESSEN, NORDRHEIN-WESTFALEN (PLZ: 32, 34, 37, 53)**

 **LUXEMBURG**


Frank Schnalke
Tannenweg 6
74838 Limbach
Tel. 0 62 87 - 92 06 40
Mob. 0151 - 253 510 20
E-Mail: vertr1@bopp-leuchten.de

 **MECKLENBURG-VORPOMMERN, BERLIN,
BRANDENBURG, SACHSEN, SACHSEN-ANHALT,
THÜRINGEN**

Uwe Posanski
Windsheimer Straße 13
04207 Leipzig
Tel. 0341 - 4 80 65 27
Fax 0341 - 4 80 65 28
Mob. 0171 - 414 35 32
E-Mail: posanski@web.de

 **BREMEN, HAMBURG, SCHLESWIG-HOLSTEIN,
NIEDERSACHSEN, NORDRHEIN-WESTFALEN
(PLZ: 33, 40 - 42, 44 - 52, 57 - 59)**

Gabriele Willbrand
Handelsagentur
Am Lehacker 41
59174 Kamen
Tel. 0 23 07 - 30 177
Mob. 0170 - 381 07 51
E-Mail: gwillbrand@t-online.de

 **BAYERN PLZ: 80-85, 90, 92-95
ÖSTERREICH**

Gottfried Kraft
Markt 176
A - 5441 Abtenau
Mob + 43 (0) 664 - 144 21 17
E-Mail: g.kraft@sbg.at

 **SCHWEIZ**

Finnor Project AG
Mäderstr. 7
CH-5400 Baden
Tel. + 41 (0) 56 - 2 00 21 11
Fax + 41 (0) 56 - 2 00 21 13
E-Mail: finnor@finnor.ch

 **NIEDERLANDE**

Albert Daniels
Stadslaan 42
NL - 8651 AG Ijlst
Tel. +31 (0) 6 51 00 60 66
E-Mail: albert@escalebopp.nl

 **FRANKREICH**

Bruno Le Moigne
Tel. +33 (0) 68 77 48 440
Fax +33 (0) 95 86 7 - 06 83
E-Mail: b.lemoigne@laposte.net

Stéphane Kerjean
Tel. +33 (0) 67 33 78 813
Fax +33 (0) 95 86 7 - 06 83
E-Mail: stephanekerjean@yahoo.fr



GARANTIE | WARRANTY



Auf unsere LED Leuchten „Made in Germany“ erhalten Sie **5 Jahre Garantie**.
Weitere Details und die Garantiebedingungen finden Sie unter
www.bopp-leuchten.de oder direkt hier:

Our LED lights „Made in Germany“ come with a **5-year warranty**.
Further details and the warranty conditions can be found at
www.bopp-leuchten.de or directly here:

